

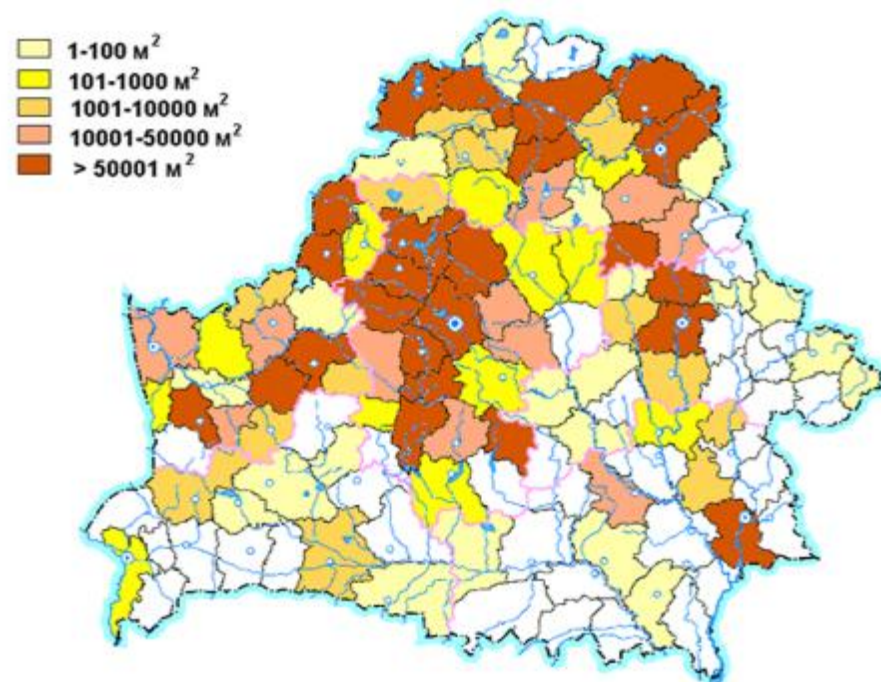
*О ходе реализации мероприятий по  
борьбе с борщевиком Сосновского на  
территории Витебской области*

*Доклад председателя Витебского областного комитета природных ресурсов и  
охраны окружающей среды Галанова В.А.*

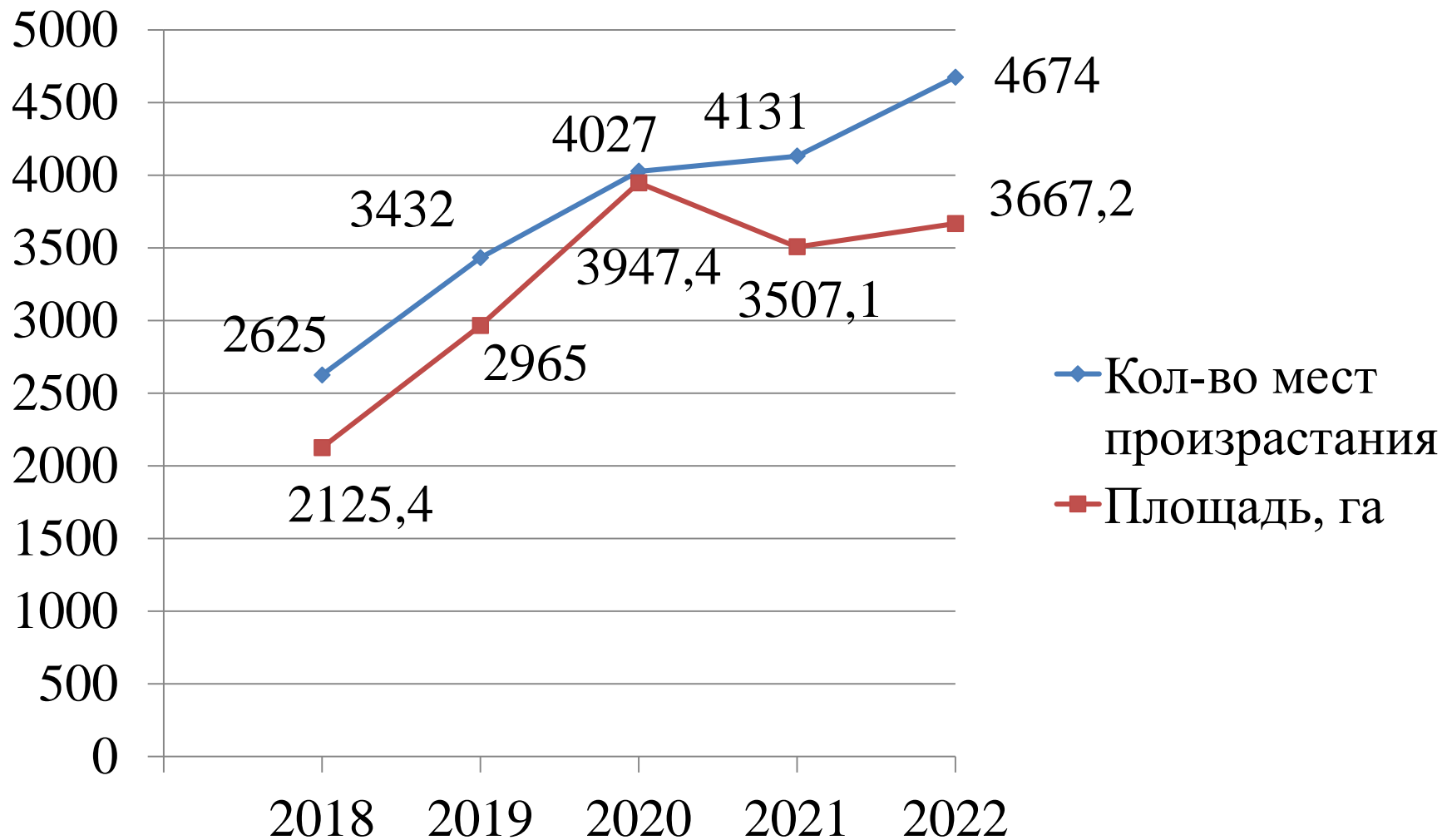
По состоянию на 01.10.2021 на территории республики выявлены места произрастания гигантских борщевиков общей площадью свыше **4556,94 га**.

Наибольшее распространение борщевика получили в **Витебской области**, где выявлено 4674 мест на площади **3667,23 га** или **80 %** от общей площади произрастания в республике.

К самым инвазированным в области отнесены **7 районов** (Ушачский, Витебский, Городокский, Браславский, Миорский, Толочинский и Сенненский), на долю которых приходится **88 %** от общей площади произрастания



## Динамика изменения площадей произрастания борщевика Сосновского по Витебской области за период 2018-2022 годы



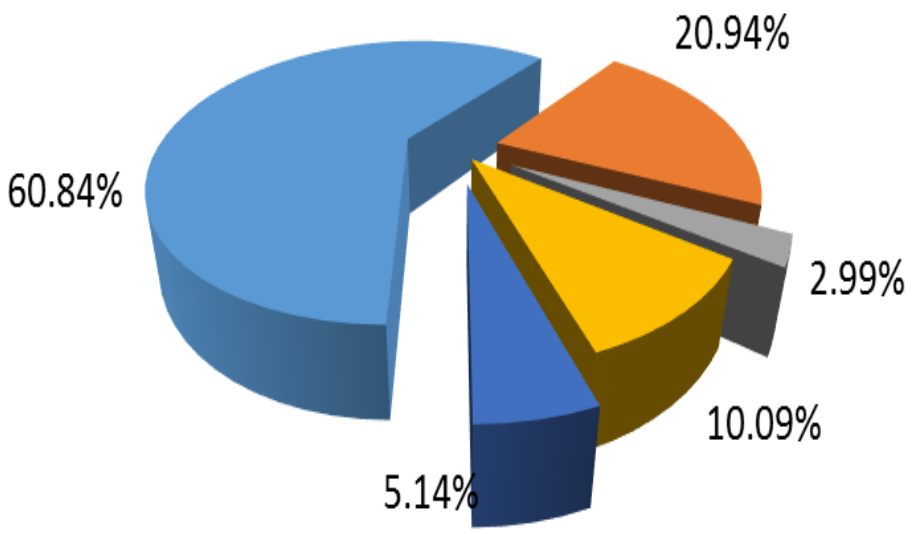
# Информация о динамике площадей произрастания борщевика Сосновского в 2018-2021 годах

Наименование района, области	Площадь произрастания по годам, га					Изменение площади в 2022 году к 2021 году
	2018	2019	2020	2021	2022	
Бешенковичский	19,75	19,75	18,5	17,15	16,8	- 0,35
Браславский	150,23	174,65	272,58	269,16	336,65	67,5
Верхнедвинский	50,94	41,34	39,27	39,06	37,66	- 1,4
Витебский	240	520,56	771,88	721,23	682,49	- 38,74
Глубокский	28,7	35,4	41,56	39,56	39,56	0,002
Городокский	244,97	404,55	411,01	400,19	395,85	- 4,33
Докшицкий	0,55	0,586	0,526	0,324	0,324	0
Дубровенский	12,3	12,31	18,95	16,89	17,08	0,196
Лепельский	29,7	41,02	35,95	35,95	34,08	- 1,87
Лиозненский	8,21	13,07	14,57	12,27	15,53	3,26
Миорский	38	38	255,41	254,57	244,38	- 10,19
Оршанский	18,2	44,09	90,48	71,47	80,755	9,28
Полоцкий	25	82,74	81,18	81,1	120,68	39,59
Поставский	3	19,98	19,71	19,65	24,28	4,633
Россонский	13,83	9,697	6,942	3,997	9,345	5,35
Сенненский	72,21	72,86	258,16	109,48	125,33	15,85
Толочинский	90,58	121,24	134,63	134,19	221,34	87,16
Ушачский	1050	1260,58	1426,13	1232,13	1231,59	- 0,54
Чашникский	0,33	1,96	0	0	0	0
Шарковщинский	4,12	3,924	3,814	3,814	3,963	0,15
Шумилинский	1,27	9,412	9,412	9,4	9,33	- 0,07
г.Витебск	23,5	37,25	36,75	35,58	20,2	- 15,38
<b>Витебская область</b>	<b>2125,4</b>	<b>2964,96</b>	<b>3947,39</b>	<b>3507,13</b>	<b>3667,23</b>	<b>160,1</b>

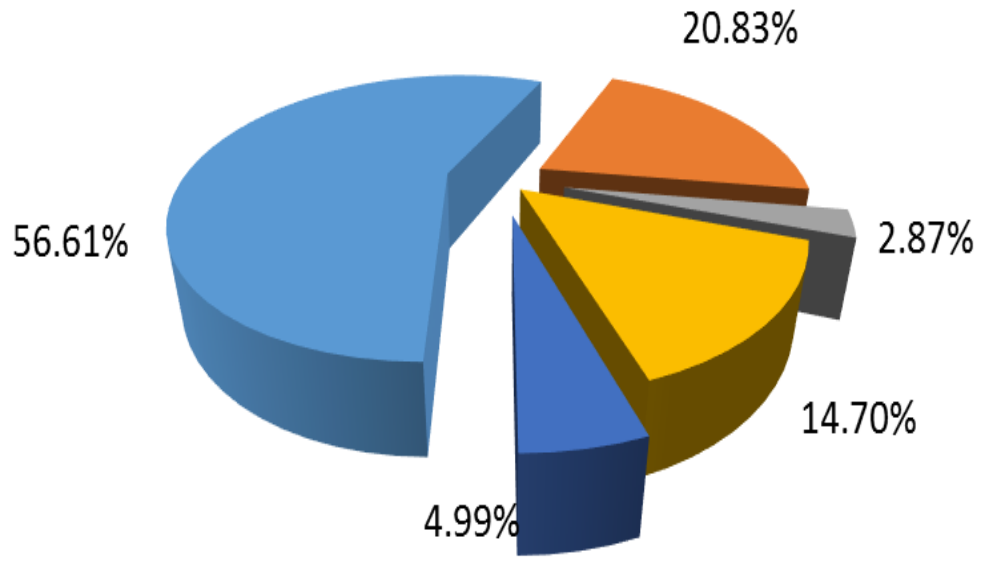
# Структура и распределение площадей произрастания борщевика Сосновского на территории Витебской области по направления землепользования

- сельскохозяйственные территории и объекты
- земли населенных пунктов
- полосы отвода автомобильных и железных дорог
- лесной фонд
- прочие территории

На 01.01.2021



На 01.10.2021



# Планируемые объемы работ по борьбе с борщевиком на территории Витебской области в 2022 году



механическим  
методом – 306  
га или 8 %



химическим  
методом – 3333  
га или 91 %



перепашка и  
засев – 28 га  
или 1 %

В том числе по направлениям землепользования



в населенных  
пунктах – 764 га



на землях  
сельхозназначения –  
2076 га



в полосах  
отвода дорог –  
105 га



в лесном фонде – 539 га

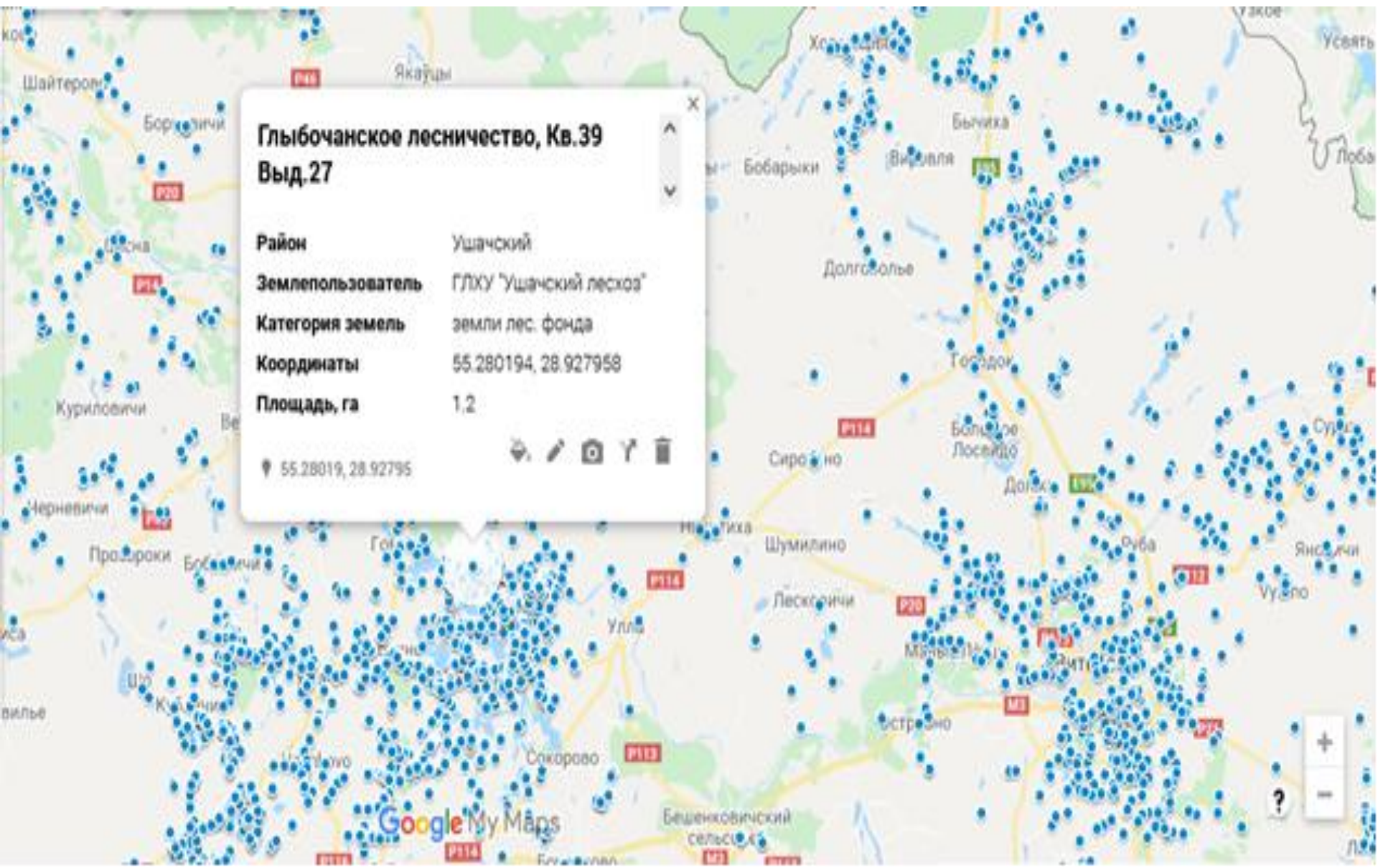


на прочих  
территориях –  
183 га

# Интерактивно-информационная Google-карта мест произрастания борщевика Сосновского на территории Витебской области



# Интерактивно-информационная Google-карта мест произрастания борщевика Сосновского на территории Витебской области





# 29 ноября 2018 года. Обучающий семинар по вопросам регулирования распространения и численности инвазивных видов растений



# 10

## Финансирование мероприятий по борьбе с борщевиком

### Сосновского из средств местных бюджетов в 2018-2021 годах

№ п/п	Наименование района, области	Объемы финансирования, рублей			
		2018 год	2019 год	2020 год	2021 год
1	Бешенковичский	230	0	0	7300
2	Браславский	23000	48000	88500	70000
3	Верхнедвинский	8000	0	11900	7593
4	Витебский	44550	120000	213311	230000
5	Глубокский	8000	8000	20792	18000
6	Городокский	35000	102000	113877	169150
7	Докшицкий	0	0	0	0
8	Дубровенский	0	2000	3000	5000
9	Лепельский	4000	0	0	13500
10	Лиозненский	0	0	5000	4059
11	Миорский	6000	5000	107000	120000
12	Оршанский	0	26402	26400	41400
13	Полоцкий	4000	0	0	53480
14	Поставский	0	0	0	5000
15	Россонский	5000	0	0	2000
16	Сенненский	18900	10000	74184	35000
17	Толочинский	18600	43314	20000	83503
18	Ушачский	166500	226000	533000	350000
19	Чашникский	0	0	0	0
20	Шарковщинский	0	2000	0	1217
21	Шумилинский	2000	4000	5711	7896
22	г.Витебск	4000	11788	7000	11000
<b>Витебская область</b>		<b>347780</b>	<b>608504</b>	<b>1229675</b>	<b>1235098</b>

# Химическая обработка борщевика Сосновского с применением агроквадрокоптера



# Информация о направлении использования финансовых средств, выделенных из местных бюджетов на проведение мероприятий по борьбе с борщевиком Сосновского



Выделено средств местных бюджетов 1235 тыс. рублей



Приобретено 440,5 кг и 1220 л гербицидов



Сумма заключенных договоров 1208 тыс. рублей

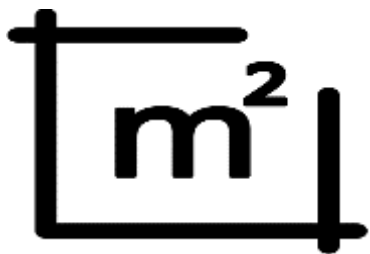


Заключено договоров на выполнение работ на площади 3442 га



Оплачено по заключенным договорам 1187 тыс. рублей

# Проблемные вопросы возникающие при планировании и реализации мероприятий



1. Изменение площади популяций



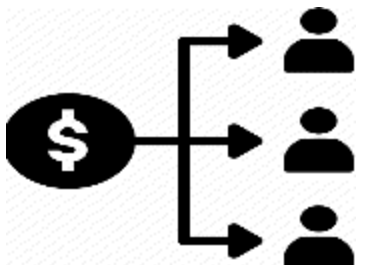
5. Сложность с вовлечением в оборот очищенных земель



2. Не определено финансирование на стадии планирования



6. Ограниченный эффект от действия гербицида 2-3 года



3. Распределение бюджетных средств и контроль за их использованием



7. Непроизвольное «расселение» при благоустройстве и иных работах



4. Проблема с выбором добросовестного подрядчика

**СПАСИБО ЗА ВНИМАНИЕ**